

Pflegeanleitung für CASA NOVA Parkett mit Saphir Versiegelung

Die Pflege von CASA NOVA Parkett mit Saphir Versiegelung – leicht gemacht.

Sie haben sich für einen CASA NOVA Parkettboden mit Saphir Versiegelung entschieden. Die Saphir Versiegelungen sind das Ergebnis langjähriger Forschung in unseren eigenen Labors in Zusammenarbeit mit Fachinstituten. Schmutz und Staub finden auf den Saphir Versiegelungen so gut wie keinen Halt und lassen sich kinderleicht absaugen oder wegwischen.

Das garantiert eine angenehme Atmosphäre, die insbesondere Allergiker zu schätzen wissen. Zudem ist die hochwertige Saphir Versiegelung besonders abriebfest, kratzfest und haltbar. Dadurch bleibt ihre Bodenoberfläche in voller Schönheit erhalten.

Nach der Verlegung

Unmittelbar nach dem Verlegen von CASA NOVA Parkett mit Saphir Versiegelung sollten Sie die Erstpflegebehandlung mit Hamberger Secura-A durchführen.

Secura-A vermindert wesentlich die Aufnahme von Wasser beim feuchten Wischen und schützt vor eindringender Feuchtigkeit, um so das Aufquellen der Elementkanten zu vermeiden.

Und so wird's gemacht:

Vorab sind Staub und Schmutz vom Boden zu entfernen (nicht feucht wischen!).

Der Boden muss vor der Behandlung trocken sein.

Secura-A ist mit einer Doppelblattspachtel so dünn wie möglich auf ca. 3 m² Teilfläche aufzutragen.

Unmittelbar nach dem Auftrag ist die behandelte Fläche mit einem Pfl egetuch oder einer geeigneten Pflegemaschine (Pfl egetuch unter das Pad legen!) zu polieren.

Der Poliervorgang muss unbedingt vor Beginn der Trocknung abgeschlossen sein. Bereits polierte Teilflächen dürfen nicht betreten werden. Weitere Teilflächen des Raumes Stück für Stück behandeln, bis die gewünschte Gesamtfläche vollständig mit Secura-A bearbeitet worden ist. Wichtig ist, dass Secura-A völlig schlierenfrei auspoliert wird. Nach dieser Behandlung darf die Fläche ca. 8 Stunden nicht betreten werden. Die mit Secura-A getränkten Lappen „wässern“ oder im Freien lagern bzw. brandsicher entsorgen.

Trockenreinigung

In der Regel ist es ausreichend, CASA NOVA Böden mit Saphir Versiegelung mit einem Mopp, Haarbesen oder Staubsauger trocken zu reinigen. Eine Feuchtreinigung kann jederzeit nach Bedarf durchgeführt werden.

Feuchtreinigung und Pflege

Wir empfehlen, die Feuchtreinigung Ihrer CASA NOVA Bodenoberfläche, je nach Verschmutzungsgrad und Belastung, regelmäßig mit Polish aus dem Hause Hamberger durchzuführen. Das Polish ist lösungsmittelfrei und dient der regelmäßigen Reinigung und Pflege Ihres Bodens.

Und so wird's gemacht:

Auf 8-10 Liter Wasser (1 Putzeimer) werden ca. 200 ml (ca. 2 Tassen) Polish gegeben. Anschließend die Fläche mit einem fest ausgewrungenen Lappen nebelfeucht wischen.

Die Bodenoberfläche nicht zu feucht reinigen, stehendes Wasser auf der Fläche ist stets zu vermeiden. Ein Nachpolieren der Fläche ist nicht notwendig, kann jedoch nach Bedarf mit einem Hamberger Pfl egetuch erfolgen, wenn Sie den Glanz der Bodenoberfläche optimieren wollen.

Intensivreinigung

Um gröbere Verschmutzungen zu beseitigen, empfehlen wir, eine Intensivreinigung Ihrer Bodenoberfläche regelmäßig mit Grundreiniger aus dem Hause Hamberger durchzuführen. Der Grundreiniger ist ein lösungsmittelfreier Reiniger für die Intensivreinigung sowie zur schnellen und schonenden Entfernung von starken Verschmutzungen oder Polishresten. In weniger frequentierten Räumen (z. B. Schlafzimmer) empfehlen wir, Grundreiniger alle 12 Monate, in stärker frequentierten Räumen (z. B. Flur) alle 6 Monate anzuwenden.

Und so wird's gemacht:

Ca. 250 ml Grundreiniger auf 10 Liter Wasser geben. Die Lösung nicht zu feucht auf die zu reinigende Fläche auftragen, stehendes Wasser auf der Fläche ist stets zu vermeiden. Nach einer Einwirkzeit von ca. 5 Minuten mit einem in klarem Wasser fest ausgewrungenen Lappen gründlich nachwischen. Nach jeder Grundreinigung ist eine Pflege mit Polish aus dem Hause Hamberger durchzuführen (siehe Kapitel „Feuchtreinigung/Pflege“).

Pflegeanleitung für CASA NOVA Parkett mit Saphir Versiegelung

Intensivpflege

Für eine möglichst lange Lebensdauer empfehlen wir – zusätzlich zur Erstpflege unmittelbar nach der Verlegung – eine jährliche Intensivpflege mit Hamberger Secura-A durchzuführen (wie in Kapitel „Nach der Verlegung“ beschrieben).

Nützliche Hinweise

1. Raumklimatische Bedingungen






Für die Werterhaltung Ihres CASA NOVA Parketts, aber auch für Ihr persönliches Wohlbefinden ist ein Wohnklima von ca. 50-60 % relativer Luftfeuchte bei einer Raumtemperatur von ca. 20°C ideal.

Um die Luftfeuchtigkeit insbesondere während der Heizperiode konstant zu halten, empfehlen wir Ihnen den Einsatz eines elektrischen Luftbefeuchters. So wird eine extreme Austrocknung des Bodens vermieden.

2. Wie Sie Ihren Boden zusätzlich schützen können

Zur Werterhaltung Ihres Bodens ist es vorteilhaft, unter Stühlen und Tischbeinen Filzgleiter und im Eingangsbereich Fußabstreifer zu verwenden. Als Unterlage für Sessel und Bürostühle empfehlen wir Polycarbonatmatten.

Die Pflege von CASA NOVA Bodenoberflächen mit Saphir Versiegelung

	Secura-A aus dem Hause Ham- berger	Polish aus dem Hause Ham- berger	Grund- Reiniger aus dem Hause Ham- berger	Hamberger Pflegetuch	Hamberger Doppelblatt- spachtel
					
Nach der Verlegung	X	-	-	X	X
Reinigung/Pflege	Trockenreinigung	-	-	-	-
	Feuchtreinigung/Pflege	-	X	X	-
Intensivreini- gung/-pflege	Intensivreinigung	-	X	X	-
	Intensivpflege	X	-	X	X