

CASA NOVA®
Ideen für Raumgestaltung

DESIGNLINE
connect *plus*

+ Design
+ Funktion
+ Flexibilität
+ Verfügbarkeit

DESIGNBODEN
Kleben + Klicken



PREMIUM DESIGNBELAG für **OBJEKT & WOHNEN**

Auf dem Boden bleiben und sich dabei stilsicher abheben. Die modernen XL-Formate und angesagten Designs der **DESIGNLINE connect** plus begeistern. Milano, Venezia oder Torino - jede Menge urbaner Styles zum Wohnen, Arbeiten und Leben.

Die Kollektion offeriert innovative Holz- und Steindekore zum Kleben und Klicken in drei Formaten. Die **DESIGNLINE connect** plus ist mit ihrer 0,4 mm Nutzschicht sowohl für den privaten Wohnbereich als auch für das kleinere Objekt bestens geeignet.



DESIGNBODEN ZUM KLEBEN
Via Milano 54Dk40



DESIGNBODEN ZUM CLICKEN
Via Milano 54Dc40





DESIGNLINE CONNECT PLUS

**PREMIUM DESIGNBELAG
FÜR OBJEKT & WOHNEN**

Für Neubauten & Renovierungen

KLEBEN



CLICKEN



Produktvorteile

- Strapazierfähig
- Geeignet für Fußbodenheizungen
- Pflegeleicht
- Feuchtraumgeeignet
- Geräuscharm
- Gelenkschonend
- Fußwarm
- Rutschfest

Variante zum Kleben

Geringe Aufbauhöhe, dauerhafter Einsatz

- 2 mm Produktstärke
- Ideal, wenn die Raumsituation nur geringe Produktstärken zulässt
- Für professionell vorbereitete Untergründe

Variante zum Klicken

Innen stabil, außen elastisch

- Mehrschichtiger Produktaufbau mit sehr stabilem Kern, ummantelt mit elastischen Schichten
- Verbunden mit stabiler Click-Verriegelung
- Im System mit Spezialunterlage silentRIGID hoch belastbar und superleise
- Ermöglicht schnelle Verlegung, häufig mit reduzierter Untergrundvorbereitung

Viale

Holzdekore mit dekorsynchron geprägter Oberfläche im extra großen Plankenformat



Kleben

Verlegeart: Kleben
Produktstärke: 2 mm
Nutzschicht: 0,4 mm

XL

1505 × 235 mm

Planken / Paket: 12/4,24 m²
 Microfase



Clicken

Verlegeart: Clicken
Produktstärke: 5 mm
Nutzschicht: 0,4 mm

XL

1507 × 234 mm

Planken / Paket: 6/2,12 m²
 Dielenfase

Via

Holzdekore im Standard-Plankenformat

1200 × 180 mm

Planken / Paket: 18/3,89 m²
 Microfase

1212 × 186 mm

Planken / Paket: 8/1,80 m²
 Microfase

Vico

Steindekore im extra großen Fliesenformat

914 × 457 mm

Fliesen / Paket: 12/5,01 m²
 Microfase

748 × 477 mm

Fliesen / Paket: 6/2,14 m²
 Realfuge

Viale


XL-Holzdekore, Synchronprägung

**XL**

1505 × 235 mm

**XL**

1507 × 234 mm



Viale Livorno
Broschüre S. 12 | Kontrastreiches Dekor

**54Dk57****54Dc57**

Viale XL-Holzdekore, Synchronprägung

6



Viale Latina
Broschüre S. 13 | Kontrastreiches Dekor



54Dk56



54Dc56



Viale Latina
54Dk56 (Kleben)
54Dc56 (Clicken)


XL

1505 × 235 mm


XL

1507 × 234 mm



Viale Ancona
Broschüre S. 14



54Dk46



54Dc46



Viale Ostia
Broschüre S. 15



54Dk47



54Dc47



Viale Como
Broschüre S. 16 | Kontrastreiches Dekor



54Dk52



54Dc52



Viale Mantua
Broschüre S. 17



54Dk54



54Dc54

Viale XL-Holzdekore, Synchronprägung



Viale Parma
Broschüre S. 18 | Kontrastreiches Dekor



54Dk51



54Dc51



Viale Treviso
Broschüre S. 19 | Kontrastreiches Dekor



54Dk49



54Dc49



Viale Treviso
54Dk49 (Kleben)
54Dc49 (Clicken)


XL

1505 × 235 mm


XL

1507 × 234 mm



Viale Cremona
Broschüre S. 20 | Kontrastreiches Dekor



54Dk48



54Dc48



Viale Udine
Broschüre S. 21



54Dk50



54Dc50



Viale Belluno
Broschüre S. 22



54Dk55



54Dc55



Viale Bergamo
Broschüre S. 23



54Dk53



54Dc53



Via Milano
Broschüre S. 24



54Dk40



54Dc40



Via Venezia
Broschüre S. 25 | Kontrastreiches Dekor



54Dk41



54Dc41



Via Torino
Broschüre S. 26 | Kontrastreiches Dekor



54Dk42



54Dc42





1200 × 180 mm



1212 × 186 mm



Via Bologna
Broschüre S. 27 | Kontrastreiches Dekor



54Dk43



54Dc43




Via Roma
Broschüre S. 28



54Dk44



54Dc44



Via Napoli
Broschüre S. 29



54Dk45



54Dc45

Vico Steindekore im XL-Fliesenformat



Vico Novara
Broschüre S. 30



54Dk58



54Dc58



Vico Bari
Broschüre S. 32 | Kontrastreiches Dekor



54Dk59



54Dc59




Vico Arezzo
Broschüre S. 31 | Kontrastreiches Dekor



54Dk60



54Dc60



Vico Monza
Broschüre S. 33 | Kontrastreiches Dekor



54Dk61



54Dc61



Vico Novara
Kleben 54Dk58
Clicken 54Dc58



914 × 457 mm



748 × 477 mm



Vico Ferrara
Broschüre S. 34 | Kontrastreiches Dekor



54Dk62



54Dc62



Vico Teramo
Broschüre S. 35 | Kontrastreiches Dekor



54Dk63



54Dc63



Verlegte Fläche in der Klebe-Variante 54Dk62 mit Microfase



Verlegte Fläche in der Click-Variante 54Dc63 mit Realfuge

Unterlagen

Passende Unterlagsmatten für **DESIGNLINE connect** plus

- Für Komfort, Sicherheit und optimale Raumakustik
- Überwiegend aus nachwachsenden Rohstoffen hergestellt
- Ausgezeichnete Qualität



www.blauer-engel.de/uz156

silentRIGID


Das Must-Have unter der Click-Variante (5 mm)

Stabilität und Trittschallminderung im System geprüft

Für **DESIGNLINE connect plus** zum **Clicken**

Unterseite

Oberseite



Stärke	Rolle	Trittschallminderung im System	Maß
1,2 mm	9 m ²	~ 13 dB	1 x 9 m (B x L)

silentPREMIUM



Die Option für die Verlegung der Klebevariante (2 mm)

Wenn es noch etwas leiser sein soll, bringt die Verlegung der 2 mm starken Klebevariante auf silentPREMIUM eine Trittschallminderung von bis zu 15 dB

Für **DESIGNLINE connect plus** zum **Kleben**

Unterseite

Oberseite




Stärke	Rolle	Trittschallminderung im System	Maß
1,8 mm	6,5 m ²	~ 15 dB	1 x 6,5 m (B x L)

Sockelleisten


Sockelleiste EP 60/13 Flex Life

- Farblich passend zu jedem Holzdekor
- Elastische Lippen zu Wand und Boden
- Hochleistungskunststoff
- Stanzbar mit der Döllken Universalstanze ab Typ 1000
- Unsichtbare Befestigung mit Heißschmelzkleber



Sockelleiste Cubu Flex Life

- Uni-Dekore, die sich Dank elastischer Weichlippen an Unebenheiten von Boden und Wand anpassen
- Langlebig und klimabeständig
- Hochleistungskunststoff
- Schnell zu verlegen
- Unsichtbare Befestigung

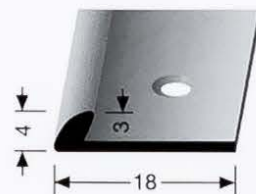


Profileleisten

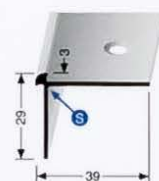
Profiltypen für unterschiedliche Anwendungsfälle

Profileleisten für Designbeläge zum Kleben

357
Abschlussprofil



871
Treppenkantenprofil

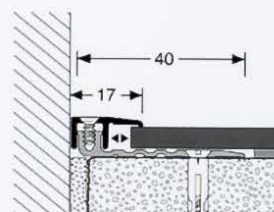


317
Bewegungsfugenprofil

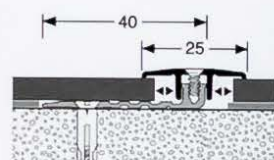


Profileleisten für Designbeläge zum Klicken

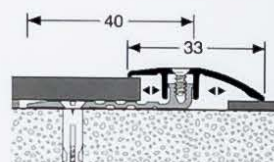
377
2-teiliges
Abschlussprofil



378
2-teiliges
Übergangsprofil



376
2-teiliges
Anpassungsprofil



Akzentstreifen

Beim Verlegen einfach zwischen die Paneele gesteckt, zaubern die Akzentstreifen spannende Effekte, vom authentischen Dielen- und Fliesenlook bis zur optischen Verlängerung des Raumes. Ob farblich dezent oder im kräftigen Kontrast, sind die Akzentstreifen mit allen elastischen **DESIGNLINE connect** plus Bodenbelägen zum Kleben kombinierbar.

Uni-Design	2 mm	
Anthracite	AAN20DL	
Cream	ACR20DL	
Dark brown	ADB20DL	
Black	ASW20DL	
Silver grey	ASG20DL	



Formtreppen

Für alle **DESIGNLINE connect** plus Dekore gibt es Treppenkanten in verschiedenen Varianten:



TYP A

Einfach gebogen, vorne ohne Connect-Verbindung



TYP B

Einfach gebogen, vorne und hinten mit Connect-Verbindung zum Weiterverlegen als Blockstufe



TYP C

Doppelt gebogen, mit Einlage

Sauberlaufsysteme

Perfekter Anschluss im Eingangsbereich

- **Sauber**
Sauberlauf verringert wesentlich den Eintrag von Schmutz und Nässe in Wohn- und Arbeitsräume.
- **Sicher**
Stolper-, Rutsch- und Sturzunfälle aufgrund von verunreinigten Untergründen werden vermieden.
- **Werterhaltend**
Sauberlauf verlängert die Nutzungsdauer und steigert die Werterhaltung Ihres Designbodens.
- **Wirtschaftlich**
und umweltfreundlich durch geringeren Wasser- und Chemikalienverbrauch bei der Bodenreinigung



Technische Daten

Artikel	Viale		Via		Vico	
	zum Kleben	zum Klicken	zum Kleben	zum Klicken	zum Kleben	zum Klicken
Verriegelung	-	Connect	-	Connect	-	Connect
Format	1505 x 235 mm	1507 x 234 mm	1200 x 180 mm	1212 x 186 mm	914 x 457 mm	748 x 477 mm
Produktstärke	2 mm	5 mm	2 mm	5 mm	2 mm	5 mm
Nutzschicht	0,4 mm	0,4 mm	0,4 mm	0,4 mm	0,4 mm	0,4 mm
Planken bzw. Fliesen/Paket	12/4,24 m²	6/2,12 m²	18/3,89 m²	8/1,80 m²	12/5,01 m²	6/2,14 m²
Pakete/Palette	64/271,36 m²	48/101,76 m²	60/233,40 m²	56/100,80 m²	52/260,52 m²	44/94,16 m²
Oberflächenvergütung	PU	PU	PU	PU	PU	PU
gefaste Kante	■	■	■	■	■	-
reale Fuge	-	-	-	-	-	■
Nutzungsklasse EN ISO 10874	23/32/41*	23/32	23/32/41*	23/32	23/32/41*	23/32
Bindemittelgehalt EN ISO 10582	Typ I	Typ I	Typ I	Typ I	Typ I	Typ I
Brandverhalten EN 13501-1	B _{fl} - s1	B _{fl} - s1	B _{fl} - s1	B _{fl} - s1	B _{fl} - s1	B _{fl} - s1
Rutschhemmstufe DIN 51130	R 9	R 9	R 9	R 9	R 9	R 9
Gleitwiderstand EN 13893	μ ≥ 0,30 - DS	μ ≥ 0,30 - DS	μ ≥ 0,30 - DS	μ ≥ 0,30 - DS	μ ≥ 0,30 - DS	μ ≥ 0,30 - DS
antistatische Eigenschaften EN 1815	≤ 2 kV	≤ 2 kV	≤ 2 kV	≤ 2 kV	≤ 2 kV	≤ 2 kV
Fleckenempfindlichkeit/ Chemikalienbeständigkeit EN ISO 26987	Gute Beständigkeit in Abhängigkeit von Konzentration und Einwirkzeit. Für DESIGNLINE connect plus zum Klicken gilt: Fleckenunempfindlichkeit EN 438-2, Gruppe 1 + 2: Grad 5, Gruppe 3: Grad 4					
Lichtechtheit EN ISO 105-B02 (Verfahren 2)	≥ 6	≥ 6	≥ 6	≥ 6	≥ 6	≥ 6
Resteindruck EN ISO 24343-1 im System mit Unterlagsmatte silentPREMIUM	≤ 0,1 mm ~ 0,17 mm	≤ 0,1 mm -	≤ 0,1 mm ~ 0,17 mm	≤ 0,1 mm -	≤ 0,1 mm ~ 0,17 mm	≤ 0,1 mm -
Stuhlrollenversuch ISO 4918	25.000 Umdrehungen, kein Schaden mit Stuhlrollen Typ W					
Eignung für Fußbodenheizung	Geeignet für alle herkömmlichen Warmwasser-Fußbodenheizungen u. geregelten elektrischen Systeme bis zu einer Oberflächentemperatur von 27 °C.					
Trittschallminderung EN ISO 16251-1	~ 4 dB	~ 6 dB	~ 4 dB	~ 6 dB	~ 4 dB	~ 6 dB
Trittschallminderung EN ISO 16251-1 im System mit Unterlagsmatte silentPREMIUM silentRIGID	~ 15 dB -	- ~ 13 dB	~ 15 dB -	- ~ 13 dB	~ 15 dB -	- ~ 13 dB
Dimensionsstabilität EN ISO 23999	~ 0,15 %	~ 0,1 %	~ 0,15 %	~ 0,1 %	~ 0,15 %	~ 0,1 %
Garantieleistung bei privater Nutzung gemäß Windmüller Garantiebedingungen	25 Jahre (bei Verlegung im System mit passender, geprüfter Unterlagsmatte)					

* Verlegung in Nutzungsklasse 41 möglich (ausgenommen Fahrverkehr).

Alle abgebildeten Dekore sind Reproduktionen.
Die Muster sind nur Ausschnitte des jeweiligen Produktes. Sie geben nur einen kleinen Teil des gesamten Dekors wieder. Bei den gedruckten Dekorabbildungen ist eine Farbwiedergabe nur bedingt möglich. Zur Farbauswahl sollten Originalmuster herangezogen werden.
Irrtümer, sowie Druckfehler und technische Änderungen vorbehalten.
Bildrechte: Windmüller GmbH

DESIGNLINE connect plus

Der bessere Premium-Designbelag

Plus DESIGN – (stil)sicher auswählen!

Plus FUNKTION – Komfort und Sicherheit durch höchste Qualität!

Plus FLEXIBILITÄT – „geht nicht“ gibt's kaum!

Plus VERFÜGBARKEIT – wir hätten es da!

Plus DESIGN – (stil)sicher auswählen!

- 24 trendstarke, urbane Dekore
- Matte, exklusive Oberflächen
- Gestalterisch und technisch optimal aufeinander abgestimmt: Dekore, Oberflächenstrukturen, Formate, Kantenausführungen und Verlegeart
- Ein harmonischer Dreiklang aus Design, Form und Funktion

Plus FUNKTION – Komfort und Sicherheit durch höchste Qualität!

- Innovativer Produktaufbau des Click-Belages – innen stabil, außen elastisch
- Fester Produktkern, ummantelt mit elastischen Außenschichten
- Dieser „Sandwich-Aufbau“ bietet einen stabilen Produktkern bei gleichzeitiger Flexibilität eines elastischen Bodens
- In Verbindung mit der starken Click-Verriegelung und der im System geprüften silentRIGID Unterlage ist dabei höchste Stabilität und Sicherheit gewährleistet

Plus FLEXIBILITÄT – „geht nicht“ gibt's kaum!

- Wohnen oder leichtes Objekt
- Erstbezug oder Renovierung
- Kleben oder Klicken
- Vorhandene Untergründe, verschiedene Aufbauhöhen, geplante Nutzungsart und -intensität, bestehende Zeitpläne. Für viele Herausforderungen bietet DESIGNLINE connect plus die passende Lösung

Plus VERFÜGBARKEIT – wir hätten es da!

- Laufzeit DESIGNLINE connect plus bis Ende 2023
- Verfügbarkeit beim regionalen Großhandelspartner
- Im Detail abgestimmte Ergänzungssortimente wie Unterlagen, Sockelleisten, Übergangsprofile oder Bauchemie, bis hin zu Speziallösungen wie z. B. Formtreppen
- Abgestimmte Zubehörprodukte wie Sauberlauf, Reinigungs- und Pflegeprodukte, Bodenschutzmatten

DESIGNLINE connect plus – mehr als nur ein Designbelag!



Begleit-Broschüre ➤

DESIGNLINE connect *plus*

- + Design
- + Funktion
- + Flexibilität
- + Verfügbarkeit

DESIGNBODEN
Kleben + Clicken



DESIGNLINE **connect** plus

PREMIUM DESIGNBELAG FÜR OBJEKT & WOHNEN



	Seite
Dekorübersicht	2-3
Design, Funktion, Flexibilität, Verfügbarkeit	4-5
Produkteigenschaften auf einen Blick	6-7
Produktaufbau Oberflächen Verlegearten	8-9
Formate Qualitätsauszeichnungen	10-11
DESIGNLINE connect plus Viale, XL-Holzdekore	12-23
DESIGNLINE connect plus Via, Holzdekore	24-29
DESIGNLINE connect plus Vico, XL-Steindekore	30-35
Zubehör	36-39
Technische Daten	40-41

Viale XL- Holzdekore, Synchronprägung



Viale Livorno 54Dk57 | 54Dc57



Viale Latina 54Dk56 | 54Dc56



Viale Ancona 54Dk46 | 54Dc46



Viale Ostia 54Dk47 | 54Dc47



Viale Como 54Dk52 | 54Dc52



Viale Mantua 54Dk54 | 54Dc54



Viale Parma 54Dk51 | 54Dc51



Viale Treviso 54Dk49 | 54Dc49



Viale Cremona 54Dk48 | 54Dc48



Viale Udine 54Dk50 | 54Dc50



Viale Belluno 54Dk55 | 54Dc55



Viale Bergamo 54Dk53 | 54Dc53

Via Holzdekore



Via Milano 54Dk40 | 54Dc40



Via Venezia 54Dk41 | 54Dc41




Via Torino 54Dk42 | 54Dc42



Via Bologna 54Dk43 | 54Dc43



Via Roma 54Dk44 | 54Dc44



Via Napoli 54Dk45 | 54Dc45

Vico Steindekore im XL- Fliesenformat



Vico Novara 54Dk58 | 54Dc58




Vico Arezzo 54Dk60 | 54Dc60



Vico Bari 54Dk59 | 54Dc59



Vico Monza 54Dk61 | 54Dc61



Vico Ferrara 54Dk62 | 54Dc62



Vico Teramo 54Dk63 | 54Dc63

 [Clicken:](#) 54Dc...

 [Kleben:](#) 54Dk...

DESIGNLINE connect plus

Der bessere Premium-Designbelag

Plus DESIGN – (stil)sicher auswählen!

Plus FUNKTION – Komfort und Sicherheit durch höchste Qualität!

Plus FLEXIBILITÄT – „geht nicht“ gibt's kaum!

Plus VERFÜGBARKEIT – wir hätten es da!

Plus DESIGN – (stil)sicher auswählen!

- 24 trendstarke, urbane Dekore
- Matte, exklusive Oberflächen
- Gestalterisch und technisch optimal aufeinander abgestimmt: Dekore, Oberflächenstrukturen, Formate, Kantenausführungen und Verlegeart
- Ein harmonischer Dreiklang aus Design, Form und Funktion.

Plus FUNKTION – Komfort und Sicherheit durch höchste Qualität!

- Innovativer Produktaufbau des Click-Belages – innen stabil, außen elastisch
- Fester Produktkern, ummantelt mit elastischen Außenschichten
- Dieser „Sandwich-Aufbau“ bietet einen stabilen Produktkern bei gleichzeitiger Flexibilität eines elastischen Bodens
- In Verbindung mit der starken Click-Verriegelung und der im System geprüften silentRIGID Unterlage ist dabei höchste Stabilität und Sicherheit gewährleistet

Plus FLEXIBILITÄT – „geht nicht“ gibt's kaum!

- Wohnen oder leichtes Objekt
- Erstbezug oder Renovierung
- Kleben oder Klicken
- Vorhandene Untergründe, verschiedene Aufbauhöhen, geplante Nutzungsart und-intensität, bestehende Zeitpläne. Für viele Herausforderungen bietet DESIGNLINE connect plus die passende Lösung.

Plus VERFÜGBARKEIT – wir hätten es da!

- Laufzeit DESIGNLINE connect plus bis Ende 2023
- Verfügbarkeit beim regionalen Großhandelspartner
- Im Detail abgestimmte Ergänzungssortimente wie Unterlagen, Sockelleisten, Übergangsprofile oder Bauchemie, bis hin zu Speziallösungen wie Formtreppen
- Abgestimmte Zubehörprodukte wie Sauberlauf, Reinigungs- und Pflegeprodukte, Bodenschutzmatten

DESIGNLINE connect plus – mehr als nur ein Designbelag!



DESIGNLINE connect plus


PREMIUM DESIGNBELAG FÜR OBJEKT & WOHNEN



Kleben & Clicken

Schnell & einfach verlegt.
Durch die geringe Aufbauhöhe
eignen sich die Böden optimal für
Neubau oder Renovierungen!
24 Dekore, in 2 verschiedenen
Produktvarianten.

PRODUKTEIGENSCHAFTEN & VORTEILE DES DESIGNBODENS



STRAPAZIERFÄHIG

Der Designboden ist **fleckenunempfindlich**. Selbst Möbel oder Stuhlrollen hinterlassen keine Spuren.



PFLEGELEICHT

Dank der versiegelten Oberfläche lässt sich der Designboden spielend **leicht reinigen**.



GERÄUSCHARM

Die weiche Oberfläche sorgt für eine **angenehme Raumakustik**.



FUSSWARM

Der Designboden fühlt sich **angenehm warm** an und ist zum Liegen, Toben und Leben bestens geeignet.



FEUCHTRAUMGEEIGNET

Der Designboden zeigt sich auch in Küche oder Bad von seiner besten Seite.



FÜR FUSSBODENHEIZUNG GEEIGNET

Verlegt auf einer Fußbodenheizung vermittelt der Designboden zusätzlich **angenehme Wärme**.



GELENKSCHONEND

Dank der **elastischen Oberfläche** werden die Gelenke geschont.



RUTSCHFEST

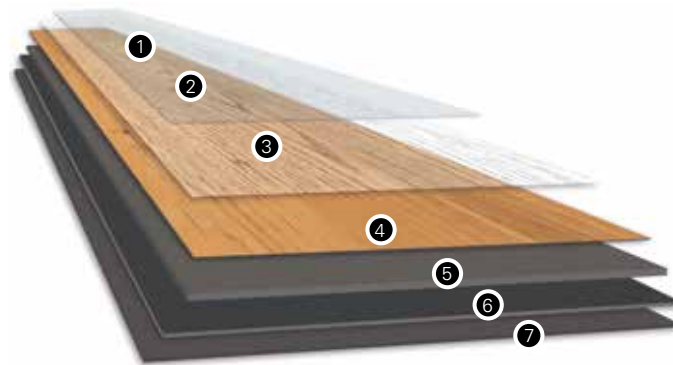
Die **geprüfte Oberfläche** gibt Sicherheit bei jedem Schritt.

DESIGNLINE connect plus

Designboden zum KLEBEN



- sehr elastisch
- geringe Produktstärke von 2 mm
- besonders strapazierfähig und langlebig
- optimal für Sanierungen und Feuchträume geeignet




- 1 Oberflächenversiegelung**
Schützt das Produkt und ermöglicht eine einfache Reinigung und Pflege.
- 2 Oberflächenstruktur**
Verschiedene Oberflächenprägungen sorgen für eine authentische Haptik und Optik.
- 3 Nuttschicht 0,4 mm**
Gewährleistet eine besonders hohe Strapazierfähigkeit mit der Klassifizierung 32/41 (ausgenommen Fahrverkehr)
- 4 Design**
Der Dekorfilm bietet vielfältige Designmöglichkeiten.

- 5 Grundschrift**
Verleiht dem Produkt eine hohe Dimensionsstabilität und ein optimales Eindruckverhalten.
- 6 Gegenzug**
Dient mit seiner Waffelrückenstruktur der Balance und optimalen Verlegung.
- 7 Unterlagsmatte**
Separat erhältlich:
Die selbstklebende Unterlagsmatte silentPREMIUM zur Überbrückung von Unebenheiten und Optimierung der Tritt- und Gehschallwerte.

Designboden zum CLICKEN



- sehr robust
- 5 mm Produktstärke
- fester Produktkern, ummantelt mit elastischen Außenschichten
- Connect Verriegelung für eine besonders schnelle und saubere Verlegung



- 1 Oberflächenversiegelung**
Schützt das Produkt und ermöglicht eine einfache Reinigung und Pflege.
- 2 Oberflächenstruktur**
Verschiedene Oberflächenprägungen sorgen für eine authentische Haptik und Optik.
- 3 Nuttschicht 0,4 mm**
Gewährleistet eine hohe Strapazierfähigkeit mit der Klassifizierung 32.
- 4 Design**
Der Dekorfilm bietet vielfältige Designmöglichkeiten.
- 5 Elastische Oberschicht**
Ermöglicht, dass das Produkt trotz starrem Produktträger flexibel und beweglich bleibt.
- 6 Produktträger**
Äußerst stabil konstruierter Produktkern, der ein Abzeichnen des Untergrundes verhindert.

- 7 Profilverbindung**
Das Connect Verriegelungssystem wurde speziell für Designböden entwickelt und ermöglicht das einfache und stabile ineinander Clicken der Planken.
- 8 Elastische Unterschicht**
Ermöglicht, dass das Produkt trotz starrem Produktträger flexibel und beweglich bleibt.
- 9 Unterlagsmatte**
Separat erhältlich:
Die Unterlagsmatte silentRIGID stabilisiert die Click-Verriegelung und wirkt zusätzlich trittschallmindernd.

Oberflächen Strukturen

Unterschiedliche Oberflächen, individuell auf die Dekore abgestimmt sorgen für ein Höchstmaß an Authentizität.



Sandstruktur



Exclusive Holzstruktur



Synchronprägung*

*Designs mit Synchronprägung wirken besonders realistisch, da die Oberflächenstruktur synchron zur Holzmaserung verläuft. Die Ausprägung von Ästen und Verläufen verleiht dem Boden eine einzigartige Authentizität.

Verlegearten



KLEBEN

Den Designboden zum Kleben können Sie überall dort einsetzen, wo attraktives Design, hohe Funktionalität und beste Strapazierfähigkeit gefordert sind. Der Boden lässt sich einfach und sauber auf professionell vorbereiteten Untergründen verlegen. Die Produktstärke von 2 mm ermöglicht geringe Aufbauhöhen.



CLICKEN

Der Designboden zum Klicken mit einer Produktstärke von 5 mm ist schnell, einfach und sauber verlegt. Sie brauchen nur ein Cuttermesser und einen weißen Gummihammer. In Verbindung mit der im System geprüften Unterlage silentRIGID ermöglicht er häufig eine Verlegung mit reduzierter Untergrundvorbereitung.



BITTE BEACHTEN SIE

die detaillierte Verlegeanleitung sowie die Reinigungs- und die Pflegeanleitung.

DESIGNLINE connect plus

Variante zum Kleben

Geringe Aufbauhöhe, dauerhafter Einsatz

- 2 mm Produktstärke
- Ideal, wenn die Raumsituation nur geringe Produktstärken zulässt
- Für professionell vorbereitete Untergründe

Variante zum Klicken

Innen stabil, außen elastisch

- Mehrschichtiger Produktaufbau mit sehr stabilem Kern, ummantelt mit elastischen Schichten
- Verbunden mit stabiler Click-Verriegelung
- Im System mit Spezialunterlage silentRIGID hoch belastbar und superleise
- Ermöglicht schnelle Verlegung, häufig mit reduzierter Untergrundvorbereitung

Formate

Viale

Holzdekore mit dekorsynchron geprägter Oberfläche im extra großen Plankenformat



Verlegeart: **KLEBEN**
Produktstärke: 2 mm
Nutzschicht: 0,4 mm



Planken / Paket: 12/4,24 m²
Microfase

Via

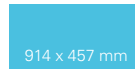
Holzdekore im Standard-Plankenformat



Planken / Paket: 18/3,89 m²
Microfase

Vico

Steindekore im extra großen Fliesenformat



Fliesen / Paket: 12/5,01 m²
Microfase



Verlegeart: **CLICKEN**
Produktstärke: 5 mm
Nutzschicht: 0,4 mm



Planken / Paket: 6/2,12 m²
Dielenfase



Planken / Paket: 8/1,80 m²
Microfase



Fliesen / Paket: 6/2,14 m²
Realfuge



Ausgezeichnete Qualität

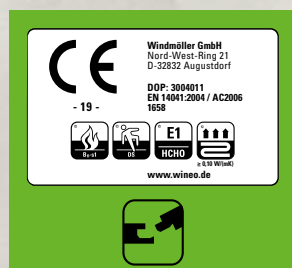
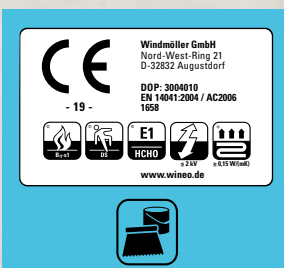
Die **DESIGNLINE connect** plus Bodenbeläge verfügen über hervorragende Materialeigenschaften und entsprechen höchsten Qualitätsstandards.

MADE IN GERMANY



**factorymade
coated**

Member of
FEB



DESIGNLINE connect plus

by
wineo

Viale Livorno

1-Stab | XL Plankenformat | Synchronprägung | kontrastreiches Dekor

	ART.NR.	FORMAT mm	STÄRKE mm	PLANKEN PRO PAKET		ART.NR.	FORMAT mm	STÄRKE mm	PLANKEN PRO PAKET
	54Dk57	1.505 x 235 Microfase	2	12/4,24 m²		54Dc57	1.507 x 234 Dielenfase	5	6/2,12 m²



Viale Latina

1-Stab | XL Plankenformat | Synchronprägung | kontrastreiches Dekor

	ART.NR.	FORMAT mm	STÄRKE mm	PLANKEN PRO PAKET		ART.NR.	FORMAT mm	STÄRKE mm	PLANKEN PRO PAKET
	54Dk56	1.505 x 235 Microfase	2	12/4,24 m²		54Dc56	1.507 x 234 Dielenfase	5	6/2,12 m²



Viale Ancona

1-Stab | XL Plankenformat | Synchronprägung

	ART.NR.	FORMAT mm	STÄRKE mm	PLANKEN PRO PAKET		ART.NR.	FORMAT mm	STÄRKE mm	PLANKEN PRO PAKET
	54Dk46	1.505 x 235 Microfase	2	12/4,24m²		54Dc46	1.507 x 234 Dielenfase	5	6/2,12m²



Viale Ostia

1-Stab | XL Plankenformat | Synchronprägung

	ART.NR.	FORMAT mm	STÄRKE mm	PLANKEN PRO PAKET		ART.NR.	FORMAT mm	STÄRKE mm	PLANKEN PRO PAKET
	54Dk47	1.505 x 235 Microfase	2	12/4,24m²		54Dc47	1.507 x 234 Dielenfase	5	6/2,12m²



Viale Como



1-Stab | XL Plankenformat | Synchronprägung | kontrastreiches Dekor

	ART.NR.	FORMAT mm	STÄRKE mm	PLANKEN PRO PAKET		ART.NR.	FORMAT mm	STÄRKE mm	PLANKEN PRO PAKET
	54Dk52	1.505 x 235 Microfase	2	12/4,24m²		54Dc52	1.507 x 234 Dielenfase	5	6/2,12m²



Viale Mantua

1-Stab | XL Plankenformat | Synchronprägung

	ART.NR.	FORMAT mm	STÄRKE mm	PLANKEN PRO PAKET		ART.NR.	FORMAT mm	STÄRKE mm	PLANKEN PRO PAKET
	54Dk54	1.505 x 235 Microfase	2	12/4,24m²		54Dc54	1.507 x 234 Dielenfase	5	6/2,12m²



Viale Parma

1-Stab | XL Plankenformat | Synchronprägung | kontrastreiches Dekor

	ART.NR.	FORMAT mm	STÄRKE mm	PLANKEN PRO PAKET		ART.NR.	FORMAT mm	STÄRKE mm	PLANKEN PRO PAKET
	54Dk51	1.505 x 235 Microfase	2	12/4,24m²		54Dc51	1.507 x 234 Dielenfase	5	6/2,12m²



Viale Treviso

1-Stab | XL Plankenformat | Synchronprägung | kontrastreiches Dekor

	ART.NR.	FORMAT mm	STÄRKE mm	PLANKEN PRO PAKET		ART.NR.	FORMAT mm	STÄRKE mm	PLANKEN PRO PAKET
	54Dk49	1.505 x 235 Microfase	2	12/4,24 m²		54Dc49	1.507 x 234 Dielenfase	5	6/2,12 m²



Viale Cremona

1-Stab | XL Plankenformat | Synchronprägung | kontrastreiches Dekor

	ART.NR.	FORMAT mm	STÄRKE mm	PLANKEN PRO PAKET		ART.NR.	FORMAT mm	STÄRKE mm	PLANKEN PRO PAKET
	54Dk48	1.505 x 235 Microfase	2	12/4,24 m ²		54Dc48	1.507 x 234 Dielenfase	5	6/2,12 m ²



Viale Udine

1-Stab | XL Plankenformat | Synchronprägung

	ART.NR.	FORMAT mm	STÄRKE mm	PLANKEN PRO PAKET		ART.NR.	FORMAT mm	STÄRKE mm	PLANKEN PRO PAKET
	54Dk50	1.505 x 235 Microfase	2	12/4,24 m²		54Dc50	1.507 x 234 Dielenfase	5	6/2,12 m²



Viale Belluno

1-Stab | XL Plankenformat | Synchronprägung

	ART.NR.	FORMAT mm	STÄRKE mm	PLANKEN PRO PAKET		ART.NR.	FORMAT mm	STÄRKE mm	PLANKEN PRO PAKET
	54Dk55	1.505 x 235 Microfase	2	12/4,24m ²		54Dc55	1.507 x 234 Dielenfase	5	6/2,12m ²



Viale Bergamo

1-Stab | XL Plankenformat | Synchronprägung

	ART.NR.	FORMAT mm	STÄRKE mm	PLANKEN PRO PAKET		ART.NR.	FORMAT mm	STÄRKE mm	PLANKEN PRO PAKET
	54Dk53	1.505 x 235 Microfase	2	12/4,24 m²		54Dc53	1.507 x 234 Dielenfase	5	6/2,12 m²



Via Milano

1-Stab | Standard Plankenformat | Exclusive Holzstruktur

	ART.NR.	FORMAT mm	STÄRKE mm	PLANKEN PRO PAKET		ART.NR.	FORMAT mm	STÄRKE mm	PLANKEN PRO PAKET
	54Dk40	1.200 x 180 Microfase	2	18/3,89m²		54Dc40	1.212 x 186 Microfase	5	8/1,80m²



Via Venezia

1-Stab | Standard Plankenformat | Exclusive Holzstruktur | kontrastreiches Dekor

	ART.NR.	FORMAT mm	STÄRKE mm	PLANKEN PRO PAKET		ART.NR.	FORMAT mm	STÄRKE mm	PLANKEN PRO PAKET
	54Dk41	1.200 x 180 Microfase	2	18/3,89m²		54Dc41	1.212 x 186 Microfase	5	8/1,80m²



Via Torino



1-Stab | Standard Plankenformat | Exclusive Holzstruktur | kontrastreiches Dekor

	ART.NR.	FORMAT mm	STÄRKE mm	PLANKEN PRO PAKET		ART.NR.	FORMAT mm	STÄRKE mm	PLANKEN PRO PAKET
	54Dk42	1.200 x 180 Microfase	2	18/3,89m²		54Dc42	1.212 x 186 Microfase	5	8/1,80m²



Via Bologna

1-Stab | Standard Plankenformat | Exclusive Holzstruktur | kontrastreiches Dekor

	ART.NR.	FORMAT mm	STÄRKE mm	PLANKEN PRO PAKET		ART.NR.	FORMAT mm	STÄRKE mm	PLANKEN PRO PAKET
	54Dk43	1.200 x 180 Microfase	2	18/3,89m²		54Dc43	1.212 x 186 Microfase	5	8/1,80m²



Via Roma



1-Stab | Standard Plankenformat | Exclusive Holzstruktur

	ART.NR.	FORMAT mm	STÄRKE mm	PLANKEN PRO PAKET		ART.NR.	FORMAT mm	STÄRKE mm	PLANKEN PRO PAKET
	54Dk44	1.200 x 180 Microfase	2	18/3,89m ²		54Dc44	1.212 x 186 Microfase	5	8/1,80m ²



Via Napoli

1-Stab | Standard Plankenformat | Exclusive Holzstruktur

	ART.NR.	FORMAT mm	STÄRKE mm	PLANKEN PRO PAKET		ART.NR.	FORMAT mm	STÄRKE mm	PLANKEN PRO PAKET
	54Dk45	1.200 x 180 Microfase	2	18/3,89m²		54Dc45	1.212 x 186 Microfase	5	8/1,80m²



Vico Novara

extra großes Fliesenformat | Sandstruktur

	ART.NR.	FORMAT mm	STÄRKE mm	FLIESEN PRO PAKET		ART.NR.	FORMAT mm	STÄRKE mm	FLIESEN PRO PAKET
	54Dk58	914 x 457 Microfase	2	12/5,01 m²		54Dc58	748 x 477 Realfuge	5	6/2,14m²



Vico Arezzo

extra großes Fliesenformat | Sandstruktur | kontrastreiches Dekor

	ART.NR.	FORMAT mm	STÄRKE mm	FLIESEN PRO PAKET		ART.NR.	FORMAT mm	STÄRKE mm	FLIESEN PRO PAKET
	54Dk60	914 x 457 Microfase	2	12/5,01 m²		54Dc60	748 x 477 Realfuge	5	6/2,14 m²



Vico Bari

extra großes Fliesenformat | Sandstruktur | kontrastreiches Dekor

	ART.NR.	FORMAT mm	STÄRKE mm	FLIESEN PRO PAKET		ART.NR.	FORMAT mm	STÄRKE mm	FLIESEN PRO PAKET
	54Dk59	914 x 457 Microfase	2	12/5,01 m²		54Dc59	748 x 477 Realfuge	5	6/2,14 m²



Vico Monza

extra großes Fliesenformat | Sandstruktur | kontrastreiches Dekor

	ART.NR.	FORMAT mm	STÄRKE mm	FLIESEN PRO PAKET		ART.NR.	FORMAT mm	STÄRKE mm	FLIESEN PRO PAKET
	54Dk61	914 x 457 Microfase	2	12/5,01 m²		54Dc61	748 x 477 Realfuge	5	6/2,14 m²



Vico Ferrara

extra großes Fliesenformat | Sandstruktur | kontrastreiches Dekor

	ART.NR.	FORMAT mm	STÄRKE mm	FLIESEN PRO PAKET		ART.NR.	FORMAT mm	STÄRKE mm	FLIESEN PRO PAKET
	54Dk62	914 x 457 Microfase	2	12/5,01 m²		54Dc62	748 x 477 Realfuge	5	6/2,14 m²



Vico Teramo

extra großes Fliesenformat | Sandstruktur | kontrastreiches Dekor

	ART.NR.	FORMAT mm	STÄRKE mm	FLIESEN PRO PAKET		ART.NR.	FORMAT mm	STÄRKE mm	FLIESEN PRO PAKET
	54Dk63	914 x 457 Microfase	2	12/5,01 m²		54Dc63	748 x 477 Realfuge	5	6/2,14 m²



Unterlagen

Passende Unterlagsmatten für DESIGNLINE connect plus

- Für Komfort, Sicherheit und optimale Raumakustik
- Überwiegend aus nachwachsenden Rohstoffen hergestellt
- Ausgezeichnete Qualität



www.blauer-engel.de/uz156

silentPREMIUM

Die Option für die Verlegung der Klebevariante (2 mm). Wenn es noch etwas leiser sein soll, bringt die Verlegung der 2 mm starken Klebevariante auf silentPREMIUM eine Trittschallminderung von bis zu 15dB.

Für DESIGNLINE connect plus zum Kleben



Stärke	Rolle	Maß
1,8 mm	6,5 m ²	1 m x 6,5 m (B x L)

Trittschallminderung im System
~ 15 dB

silentRIGID

Das Must-Have unter der Click-Variante (5 mm) Stabilität und Trittschallminderung im System geprüft.

Für DESIGNLINE connect plus zum Klicken




Stärke	Rolle	Maß
1,2 mm	9 m ²	1 m x 9 m (B x L)

Trittschallminderung im System
~ 13 dB

Sockelleisten

Sockelleisten EP 60/13 Flex Life

- Farblich passend zu jedem Holzdekor
- Elastische Lippen zu Wand und Boden
- Hochleistungskunststoff
- Stanzbar mit der Döllken Universalstanze ab Typ 1000
- Unsichtbare Befestigung mit Heißschmelzkleber



Sockelleisten Cubu Flex Life

- Uni-Dekore, die sich dank elastischer Weichlippen an Unebenheiten von Boden und Wand anpassen
- Langlebig und klimabeständig
- Hochleistungskunststoff
- Schnell zu verlegen
- Unsichtbare Befestigung




Profileleisten

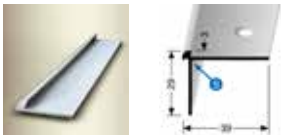
Profiltypen für unterschiedliche Anwendungsfälle

Profileleisten für Designbeläge zum Kleben

357
Abschlussprofil



871
Treppenkantenprofil




317
Bewegungsfugenprofil



Profileleisten für Designbeläge zum Klicken


377
2-teiliges
Abschlussprofil



378
2-teiliges
Übergangprofil

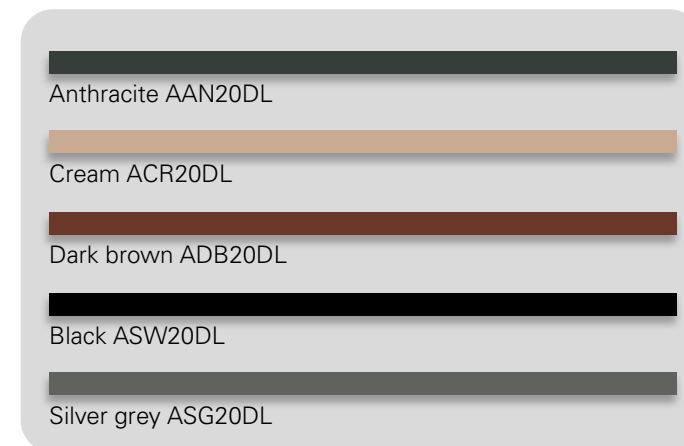


376
2-teiliges
Anpassungsprofil



Akzentstreifen

Beim Verlegen einfach zwischen die Paneele gesteckt, zaubern die Akzentstreifen spannende Effekte, vom authentischen Dielen- und Fliesenlook bis zur optischen Verlängerung des Raumes. Ob farblich dezent oder im kräftigen Kontrast, sind die Akzentstreifen mit allen elastischen DESIGNLINE connect plus Bodenbelägen zum Kleben kombinierbar.



Formtreppen

Für alle DESIGNLINE connect plus Dekore gibt es Treppenkanten in verschiedenen Varianten:



TYP A
Einfach gebogen, vorne
ohne Connect Verbindung



TYP B
Einfach gebogen, vorne
und hinten mit Connect
Verbindung zum
Weiterverlegen als
Blockstufe



TYP C
Doppelt gebogen,
mit Einlage

Sauberlaufsysteme

Perfekter Anschluss im Eingangsbereich

■ Sauber

Sauberlauf verringert wesentlich den Eintrag von Schmutz und Nässe in Wohn- und Arbeitsräume.

■ Sicher

Stolper-, Rutsch- und Sturzunfälle aufgrund von verunreinigten Untergründen werden vermieden.

■ Werterhaltend





Sauberlauf verlängert die Nutzungsdauer und steigert die Werterhaltung Ihres Designbodens.

■ Wirtschaftlich

und umweltfreundlich durch geringeren Wasser- und Chemikalienverbrauch bei der Bodenreinigung.





Technische Daten

Artikel	Viale		Via	
	zum Kleben	zum Klicken	zum Kleben	zum Klicken
Verlegeart				
Verriegelung	-	Connect	-	Connect
Format	1505 x 235 mm	1507 x 234 mm	1200 x 180 mm	1212 x 186 mm
Produktstärke	2 mm	5 mm	2 mm	5 mm
Nutzschicht	0,4 mm	0,4 mm	0,4 mm	0,4 mm
Planken bzw. Fliesen/Paket	12 / 4,24 m²	6 / 2,12 m²	18 / 3,89 m²	8 / 1,80 m²
Pakete/Palette	64 / 271,36 m²	48 / 101,76 m²	60 / 233,40 m²	56 / 100,80 m²
Oberflächenvergütung	PU	PU	PU	PU
gefaste Kante	■	■	■	■
reale Fuge	-	-	-	-
Nutzungsklasse I EN ISO 10874	23 / 32 / 41 *	23 / 32	23 / 32 / 41 *	23 / 32
Bindemittelgehalt I EN ISO 10582	Typ I	Typ I	Typ I	Typ I
Brandverhalten I EN 13501-1	B _{fl} - s1	B _{fl} - s1	B _{fl} - s1	B _{fl} - s1
Rutschhemmstufe I DIN 51130	R 9	R 9	R 9	R 9
Gleitwiderstand I EN 13893	μ ≥ 0,30 - DS	μ ≥ 0,30 - DS	μ ≥ 0,30 - DS	μ ≥ 0,30 - DS
antistatische Eigenschaften I EN 1815	≤ 2 kV	≤ 2 kV	≤ 2 kV	≤ 2 kV
Fleckenempfindlichkeit/ Chemikalienbeständigkeit I EN ISO 26987	Gute Beständigkeit in Abhängigkeit von Konzentration und Einwirkzeit. Für DESIGNLINE connect plus zum Klicken gilt: Fleckenunempfindlichkeit EN 438-2, Gruppe 1 + 2: Grad 5, Gruppe 3: Grad 4			
Lichteinheit / EN ISO 105-B02 (Verfahren 2)	≥6	≥6	≥6	≥6
Resteindruck I EN ISO 24343-1 im System mit Unterlagsmatte silentPREMIUM	≤ 0,1 mm ~ 0,17 mm	≤ 0,1 mm -	≤ 0,1 mm ~ 0,17 mm	≤ 0,1 mm -
Stuhlrollenversuch / ISO 4918	25.000 Umdrehungen, kein Schaden mit Stuhlrollen Typ W			
Eignung für Fußbodenheizung	Geeignet für alle herkömmlichen Warmwasser-Fußbodenheizungen u. geregelter elektrischer Systeme bis zu einer Oberflächentemperatur von 27° C			
Trittschallminderung I EN ISO 16251-1	~ 4 dB	~ 6 dB	~ 4 dB	~ 6 dB
Trittschallminderung EN ISO 16251-1 im System mit Unterlagsmatte silentPREMIUM silentRIGID	~ 15 dB -	- ~ 13 dB	~ 15 dB -	- ~ 13 dB
Dimensionsstabilität I EN ISO 23999	~ 0,15%	~ 0,1%	~ 0,15%	~ 0,1%
Garantieleistung bei privater Nutzung gemäß Windmüller Garantiebedingungen	25 Jahre (bei Verlegung im System mit passender, geprüfter Unterlagsmatte)			

*Verlegung in Nutzungsklasse 41 möglich (ausgenommen Fahrverkehr)

Alle abgebildeten Dekore sind Reproduktionen.
Die Muster sind nur Ausschnitte des jeweiligen Produktes. Sie geben nur einen kleinen Teil des gesamten Dekors wieder. Bei den gedruckten Dekorabbildungen ist eine Farbwiedergabe nur bedingt möglich. Zur Farbauswahl sollten Originalmuster herangezogen werden.
Irrtümer sowie Druckfehler und technische Änderungen vorbehalten.
Bildrechte: Windmüller GmbH

Vico	
zum Kleben	zum Clicken
	
-	Connect
914 x 457 mm	748 x 477 mm
2 mm	5 mm
0,4 mm	0,4 mm
12 / 5,01 m²	6 / 2,14 m²
52 / 260,52 m²	44 / 94,16 m²
PU	PU
■	-
-	■
23 / 32 / 41*	23 / 32
Typ I	Typ I
B _{fi} - s1	B _{fi} - s1
R 9	R 9
μ ≥ 0,30 - DS	μ ≥ 0,30 - DS
≤ 2 kV	≤ 2 kV
≥6	≥6
≤ 0,1 mm	≤ 0,1 mm
~ 0,17 mm	-
~ 4 dB	~ 6 dB
~ 15 dB	-
-	~ 13 dB
~ 0,15%	~ 0,1%



CASANOVA®
Ideen für Raumgestaltung

+ Design
+ Funktion
+ Flexibilität
+ Verfügbarkeit

DESIGNLINE
connect plus

